

HKUST

LG7


Counter 1 canteen

手機應用程式點餐服務

Pre-order apps

2020年8月1日

1. 手機應用程式點餐QR Code



預算執行日期

2020年8月3日開始

只需使用手機應用程式點餐，點餐後請往LG7 APC自助售票機掃描手機上的二維碼，用電子貨幣付款（八達通、Alipay、WeChat pay）憑發票往服務櫃檯取餐

如有任何查詢，歡迎與當值經理聯絡。

Pre-order QR code

*張貼於 餐廳大堂當眼處

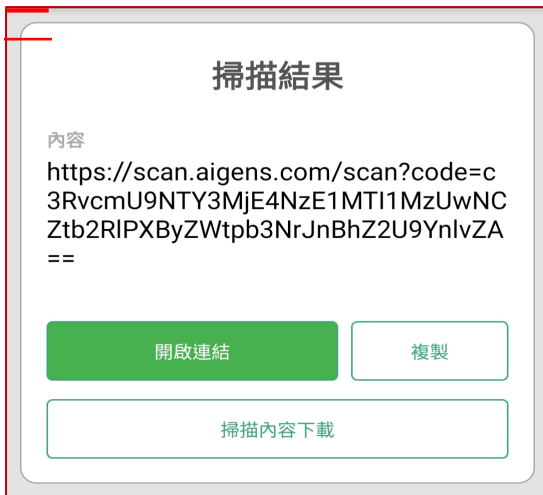
2. 手機應用程式點餐QR Code 使用守則

步驟一




1. 手機點擊 QR 掃描器
2. 四方框對準 二維碼掃描

步驟二



1. 按入『開啟連結』

步驟二



1. 點擊“圓圈”圖案
2. 開始進入落單系統

步驟三



1. 成功登入落單系統
2. 點擊開始落單

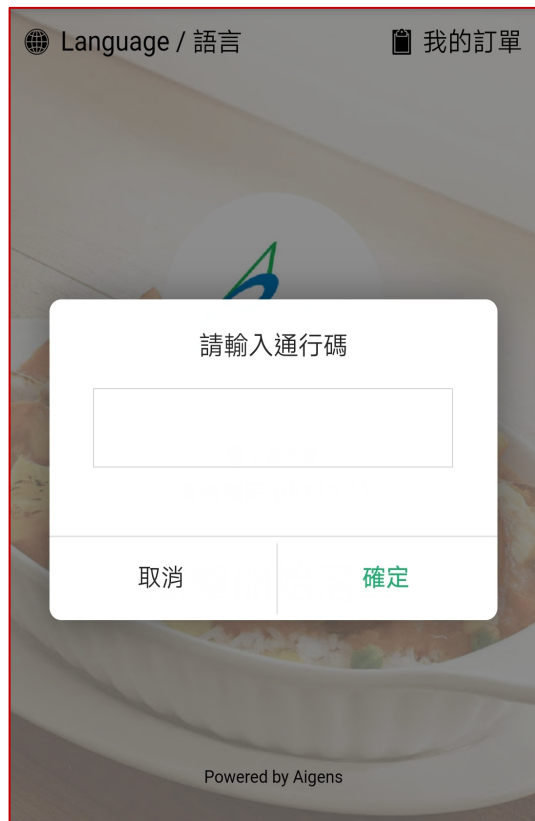
2. 手機應用程式點餐QR Code ... 續

步驟四



1. 請選擇『堂食 / 外賣』

步驟五



1. 請輸入通行碼

步驟六



1. 請輸入 2018

2. 手機應用程式點餐QR Code ... 續

步驟七



1. 請選餐

步驟八



1. 再選餐

步驟九



1. 按步驟完成點餐

2. 手機應用程式點餐QR Code ... 續

步驟十

Step 1 / 3

第1步 第2步 第3步

請選擇1項

厚多士 +\$0

1. 第1步

步驟十一

Step 2 / 3

第1步 第2步 第3步

最多選擇1項

不需要 +\$4

火腿絲通粉(細) +\$4

榨菜肉絲通粉(細) +\$4

無甜牛奶麥皮(細) +\$4

皮蛋鹹瘦肉粥(細) +\$4

家鄉銀針粉(細) +\$4

下一步 >

1. 第2步

步驟十二

Step 3 / 3

第1步 第2步 第3步

✓ 請選擇1項

奶茶 +\$0

即磨咖啡 +\$0

齋啡 +\$0

鴛鴦 +\$0

檸檬水 +\$0

檸檬茶 +\$0

好立克 +\$0

完成

1. 第3步

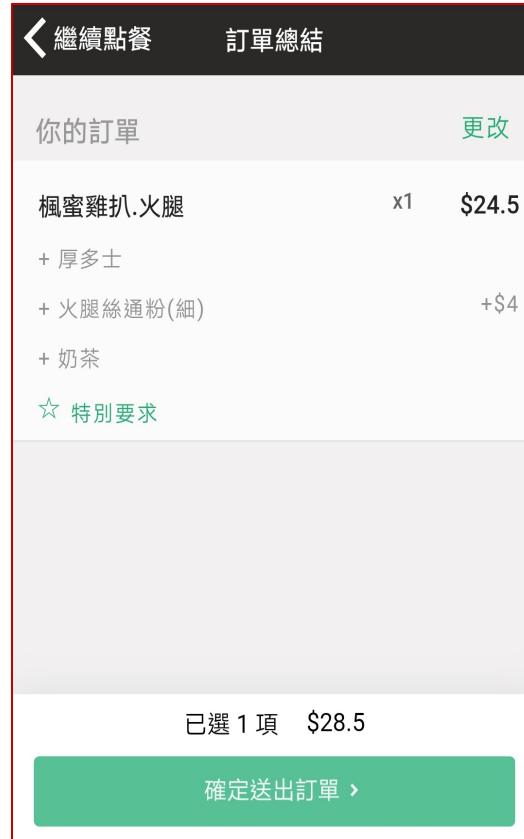
2. 手機應用程式點餐QR Code ... 續

步驟十三



1. 點餐後, 加入訂單

步驟十四



1. 確定送出訂單

步驟十五



1. 已成功傳送

3. 手機應用程式點餐後付款

步驟一



1. 再次登入落單系統
2. 點擊右上角『我的訂單』

步驟二



1. 尋找訂單
2. 點擊『前往付款』

步驟三



1. 前往訂餐的 canteen
2. ATM機點擊『手機訂單』

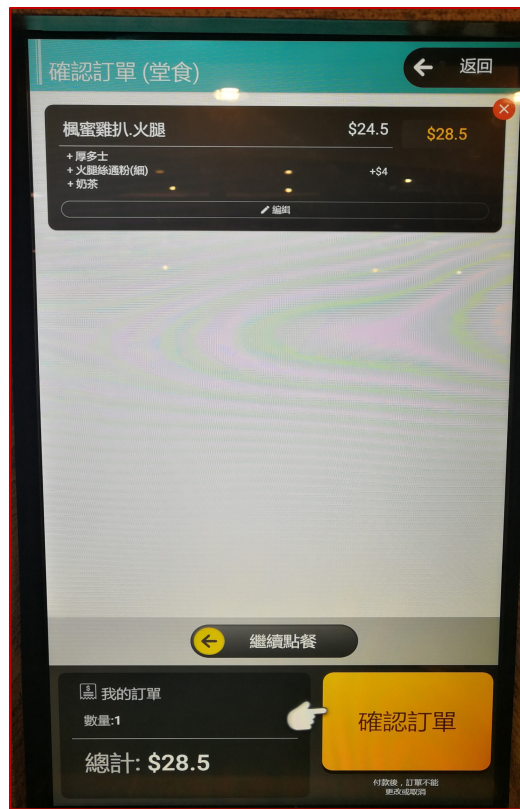
3. 手機應用程式點餐後付款

步驟四



1. 手機訂單的 QR code 在ATM掃描器 掃描

步驟五



1. 掃描後請核對訂單
2. 確認訂單
3. 揀選電子付款方法

步驟六



1. 出票位取發票
2. 前往出餐位取餐 或 等叫號